

FUTURAL




Official ITT Report

TUR NACH INNEN OFFNEND

Profiel buitenkader: FT015

Profiel vleugel: FT024

2200.0 mm × 1000.0 mm

Kenmerk	Klasse	Norm
 Bedienkräfte	1	EN13115
 Luftdichtheidigheit	4	EN12207
 Wasserdichtheidigheit	9 A	EN12208
 Widerstandsfähigkeit bei Windlast	4 C	EN12210
 Stossfestigkeit	5	EN13049
 Mechanische Beanspruchung	4	EN13115

Test Reports

 SKG_IW_IP_ED_Sob_89.142.pdf

Certificates

 KOMO_IW_VL_TL_IP_FT_EF_LX_SP.pdf